



Città di Granarolo dell'Emilia
Provincia di Bologna

9^a assemblea della Città

Il BILANCIO DEL COMUNE

è il bilancio di tutti i cittadini di Granarolo

In questo momento di grande difficoltà
dobbiamo coltivare la solidarietà,
la coesione sociale e stringere un patto
tra cittadini, associazioni e imprese.

IMU, IRPEF, TARES, MANUTENZIONI,
VERDE, SCUOLE, SERVIZI...

INCONTRIAMOCI PER PARLARNE E
CONFRONTARCI

Martedì 7 maggio 2013

ore 21 - Sala Biblioteca Comunale

Borgo Servizi, via San Donato 74



9^a Assemblea della Città

“LA BUONA AMMINISTRAZIONE SI FA PASSO DOPO PASSO”

A cura di Loretta Lambertini - Sindaco



La buona amministrazione si fa passo dopo passo, in un lavoro continuo

▼ riduzione delle spese di gestione ▼

X

▲ incrementare i servizi
e gli aiuti a chi ne ha bisogno ▲



Esaminiamo le azioni realizzate nei 4 anni 2010-2013

Forniture acquisti beni e servizi, lavori

Dal 2010

- **operiamo la revisioni dei contratti finalizzata al risparmio nella tutela della qualità**
- **abbiamo accentrato le procedure:
le gare vengono effettuate dall'Ufficio Unico Terre di Pianura consentendo**
 - **maggiore specializzazione**
 - **risparmi di gestione**
 - **ampie economie di scala**



Un esempio di risparmio dalla revisione di contratti:


Manutenzione dei software

- **Canone annuo manutenzione da parte del comune di Castenaso senza revisione contratti: 137.000 €**
- **Canone annuo di ciascun Comune di Terre di Pianura rinegoziato: 30.000 €**



La macchina comunale: personale ed organizzazione

- Dal 2010 i responsabili delle aree del Comune hanno condiviso una **riduzione della retribuzione del 10%**, la riduzione è **calcolata sull'intera retribuzione** non solo su premi o risultati (oltre 40.000 € annui)
- Dal 2011 con i sindacati si è condiviso **l'azzeramento di risorse aggiuntive sul fondo di produttività** dei dipendenti
- Dal 2012 sono stati **accorpati alcuni servizi** (URP e demografici, segreteria del sindaco e segreteria generale) e **rivisti i punti di responsabilità** (revisione delle alte professionalità)





La macchina comunale: personale ed organizzazione



Terre *di* Pianura
UNIONE dei COMUNI
Baricella, Budrio, Granarolo dell'Emilia, Minerbio

- Nel 2010 è nata l'Unione Terre di Pianura con i servizi unificati
 - gare e contratti
 - servizi informatici
 - ufficio di piano
- L'Unione ha poi aumentato le proprie competenze



La macchina comunale: il personale e l'organizzazione



- Nel 2011 è stato avviato l'Ufficio unico del personale Terre di Pianura (2 dipendenti in meno rispetto alla somma dei singoli comuni)
- e l'Ufficio unico per le riscossioni coattive che ci ha permesso di superare il contratto con Equitalia e di ottenere maggiori risultati:
al 2012 gestite di n. 10 liste di carico per un totale di n. 752 soggetti obbligati e n. 174 coobbligati per un importo totale pari ad € 427.582,18



La macchina comunale: il personale e l'organizzazione



- Dal 2011 la **polizia municipale** di Granarolo è associata alla PM di Budrio con un unico comandante e vice comandante, pattuglie in servizio sul territorio per 12 ore nella giornata
- Dal 2013 è avviato **l'Ufficio unico entrate e tributi** Terre di Pianura che tratta le nuove norme IMU TARES, e si specializza in verifiche e segnalazioni su evasioni/elusioni



Spesa del personale

La spesa di personale per il 2013 è prevista in **2.706.315 €**
il 26,92% della spesa corrente - corrispondete a 243 € per abitante

Costo per abitante

2009	2010	2011	2012	2013
288,49 €	262,29 €	254,95 €	249 €	243 €
-4,35	-9,08	-2,8	-2,33	-2,4



Qualche esempio di costo medio annuo

- educatore nido € 34.041
- insegnante scuola dell'infanzia € 39.380
- vigile € 40.580
- operaio/collaboratore scolastico € 28.500
- amministrativo € 31.050
- amministrativo con particolare responsabilità € 46.000
- responsabile di area € 70.000
- sindaco € 46.000



I costi della politica



➤ Dalla seconda metà del 2010, dopo le dimissioni dell'Assessore Paolo Severi, la Giunta di Granarolo è composta da **3 Assessori e dal Sindaco**

➤ Solo per fare un esempio: Comuni vicini a noi, di prima cintura rispetto alla città, con circa lo stesso numero di abitanti

- | | |
|-------------|------------------------------|
| • Castenaso | 6 Assessori oltre il Sindaco |
| • Anzola | 6 Assessori oltre il Sindaco |
| • Calderara | 4 assessori oltre il Sindaco |



I costi della politica



COSTI SINDACO – GIUNTA – PRESIDENTE CONSIGLIO COMUNALE			
CARICHE	INDENNITÀ LORDA MENSILE Euro	INDENNITÀ NETTA MEDIA MENSILE x 12 MESI Euro	RIMBORSI CHILOMETRICI ANNUALI – 2011 Euro
Loretta Lambertini – Sindaco (lavoratrice dipendente in aspettativa)	2.632,02	1.750	1.812,90
Morena Grossi – Vice Sindaco (lavoratrice dipendente non in aspettativa)	658,87	360	1.265,10
Cesare Landi – Assessore (lavoratore dipendente non in aspettativa)	592,98	352	309,90
Salvatore Puzzo – Assessore (lavoratore non dipendente)	1.185,97	820	262,60
Vanes Trombetti - Presidente Consiglio Comunale	263,61	167	34,70

2010	770 €
2011	494 €
2012	240 €

**Spese di
rappresentanza**



Spese per il Consiglio Comunale

- Il Consiglio Comunale si riunisce di norma una volta al mese
- Al sindaco e al presidente del Consiglio non compete gettone di presenza
- Il consigliere Zonarelli vi rinuncia per sua richiesta
- Ai 14 restanti consiglieri vanno 16,27 euro di gettone a seduta =>
- totale per ogni Consiglio 227,78 euro





Manutenzione del verde



Contenere le spese conservando la qualità

Il Verde pubblico a Granarolo:

Standard L. R. 20= 18,00 mq per abitante

Stato di fatto a Granarolo = 36,03 mq per abitante

- Dal 2010 siamo **passati da 8 a 7 sfalci assegnati alla ditta appaltatrice**, garantendo comunque un buon livello di manutenzione il costo è 110.000 € anno
 - Abbiamo **aumentato il carico di lavoro dei nostri operai** affidando loro aree specifiche e richiedendo 7 sfalci, anziché 5/6 come in precedenza



Manutenzione del verde



Sanzioni per chi non rispetta le regole – aree gestite da volontari

- Nel 2011 abbiamo adeguato il regolamento del verde prevedendo controlli e sanzioni per chi non lo rispetta
- Nel 2012 il regolamento è stato modificato inserendo la possibilità di affidare in gestione aree verdi anche a privati/volontari che si rendano disponibili
- Alcune aree sono già curate da privati/volontari, ne auspichiamo l'incremento



Illuminazione pubblica

Dal 2010 effettuati interventi di efficientamento e sostituzione di impianti e di corpi illuminanti.

Alcuni esempi:

UBICAZIONE UTENZE	RISPARMIO PERCENTUALE
ILLUMINAZIONE PUBBLICA	
Via dello Sport	21,13%
Via I.Bandiera 3 (via Madrid, via Budapest, via I.Bandiera,P.zza Lisbona)	50,54%
Via Marciatori (tutta frazione di Viadagola)	31,53%
Via Brenti (via San Donato, via Brenti, via Dante)	28,92%
Via Matteucci (via San Donato e zona industriale di Granarolo)	23,40%
Via Europa 45/2 (via Europa, via Praga, Via Parigi, Via Londra, P.zza Atene)	40,77%
TOTALI	32,93%



I risparmi ottenuti riescono a coprire la presa in carico delle utenze relative ai nuovi comparti



Illuminazione pubblica

Altri interventi in programma per un importo di 246.000 € già finanziati:



Quadro di Via Badini	via san donato, via badini, via capitini, via pertini, via gandhi
Quadro di Via Lovoletto	tutta la frazione di lovoletto
Quadro di Via F.lli Cervi	via f.lli cervi, via caduti libertà, via badini
Quadro di Via Deledda	via deledda, via aleramo, via ghiaradino
Quadro di Via Matteucci	via san donato, via matteucci, via dell'artigianato
Quadro di Via Minghetti	via minghetti, via di vittorio, via 4 novembre
Quadro di Via della Repubblica	via repubblica, via resistenza, via rizzoli, parco resistenza
Quadro di Via Ferrari	via cadriano, via ferrari, via 2 agosto, via gandolfi
Quadro di Via Lazzari	via lazzari, via viadagola
Quadro di Via Massarenti	via massarenti, via XXV aprile, via don minzoni
Quadro di Via Matteotti	via matteotti, via nuova, via grandi, via buozzi
Quadro di Via Pascoli	via neri, via zonarelli, via pascoli
Quadri minori	quadri del territorio con poche lampade (loc. casette, santa brigida, osteriola ecc...)



Illuminazione pubblica

Nel 2012 abbiamo aderito alla Convenzione Intercent-ER per la fornitura dell'energia elettrica.

Ci avvaliamo dell'opzione "Energia Verde": il fornitore si impegna a fornirci energia esclusivamente derivante da fonti rinnovabili (eolico, idroelettrico, solare e biomasse).

Le lampade votive del cimitero sono state sostituite con lampade led



Riscaldamento edifici comunali e scuole

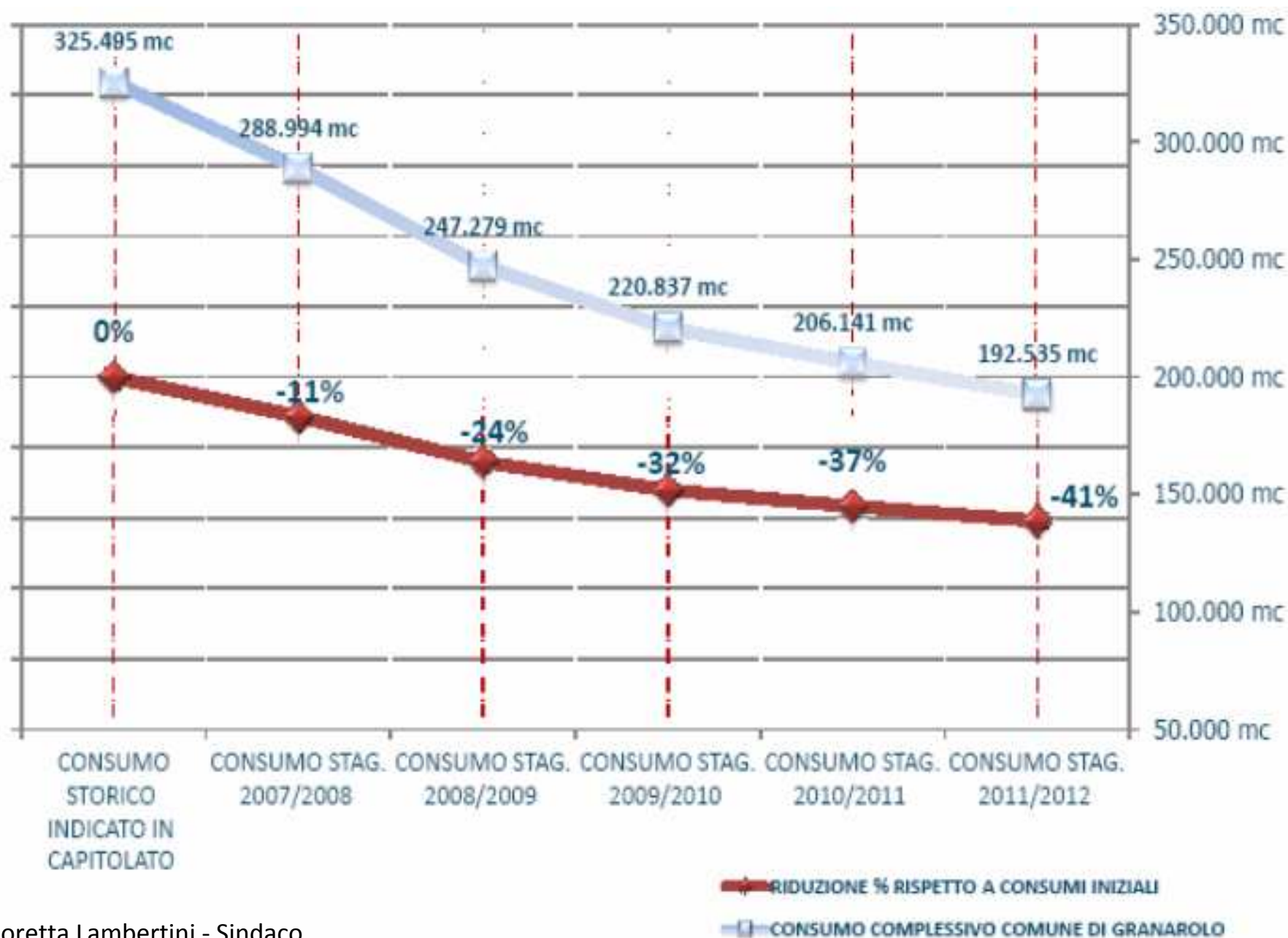
È un capitolo molto importante e impegnativo:

- Riduzione del 30% dei consumi per riscaldamento edifici comunali
- Nuova caldaia e impianto a pannelli solari spogliatoi del campo sportivo di via Roma
- Sostituzione caldaie negli edifici scolastici, “cappotto” alle scuole elementari
- Interventi per l'efficientamento energetico nelle strutture comunali (sale Borgo Servizi e centri civici)






Andamento consumi impianti energia







Educazione al risparmio energetico e al rispetto dell'ambiente

- Educare al risparmio energetico e al rispetto dell'ambiente
- Il bando nelle scuole “Chi risparmia di più?”
- Fai la raccolta differenziata


 ASSOCIAZIONE
AMICI DELLA TERRA
CLUB GRANAROLO


 CITTÀ DI GRANAROLO DELL'EMILIA
Provincia di Bologna


 M.I.U.R.
ISTITUTO COMPRESIVO
GRANAROLO DELL'EMILIA

Chi risparmia di più?

EDUCARE AI CONSUMI SOSTENIBILI

L'Amministrazione Comunale e l'Istituto Comprensivo di Granarolo hanno attivato un Progetto dedicato all'Educazione ai Consumi Sostenibili nelle scuole del territorio, finalizzato ad un uso più efficiente dell'energia nella vita di tutti i giorni.

L'obiettivo è riuscire ad abbassare i consumi in controtendenza con l'aumento costante del costo degli stessi coinvolgendo tutti gli alunni dal nido alla scuola media.

Da settembre 2012 e per tutto l'anno scolastico verranno monitorati i consumi di luce, acqua e gas di ogni scuola.

LA SCUOLA CHE RISPARMIERÀ MAGGIORI RISORSE durante l'a.s. 2012/13, rispetto all'a.s. 2011/12,

SARÀ PREMIATA con un buono di Euro 500.00 da spendere per l'acquisto di libri, riviste, materiale didattico, oppure un buono di n. 9 ore di trasporto per uscite didattiche offerti dall'Amministrazione Comunale.

	I CONSUMI DI OGGI a.s. 2011/12			I CONSUMI DI DOMANI a.s. 2012/13
	LUCE kWh	ACQUA mc	GAS mc	
Scuola Primaria "A. Frank"	64.397	3.529	44.224	?
Scuola Secondaria di I° "P. Matteucci"	41.224	668	16.294	?
Scuola dell'Infanzia statale "La Mela"	10.822	377	9.523	?
Scuola dell'Infanzia statale "A. Fresu"	8.619	758	8.724	?
Scuola dell'Infanzia comunale "L'Aquilone"	10.237	448	10.458	?
Scuola dell'Infanzia comunale "La Farfalla" e nido comunale "Il Bruco"	15.743	511	9.312	?

Granarolo dell'Emilia, li 12 settembre 2012.