



Città di Granarolo dell'Emilia  
Provincia di Bologna

# 9<sup>a</sup> assemblea della Città

**Il BILANCIO DEL COMUNE**  
è il bilancio di tutti i cittadini di Granarolo

In questo momento di grande difficoltà  
dobbiamo coltivare la solidarietà,  
la coesione sociale e stringere un patto  
tra cittadini, associazioni e imprese.

IMU, IRPEF, TARES, MANUTENZIONI,  
VERDE, SCUOLE, SERVIZI...

**INCONTRIAMOCI PER PARLARNE E  
CONFRONTARCI**

**Martedì 7 maggio 2013**

**ore 21 - Sala Biblioteca Comunale**

Borgo Servizi, via San Donato 74



## 9a Assemblea della Città

# BILANCIO DI PREVISIONE 2013

A cura di Cesare Landi - Assessore al Bilancio



# Bilancio 2013: il contesto generale

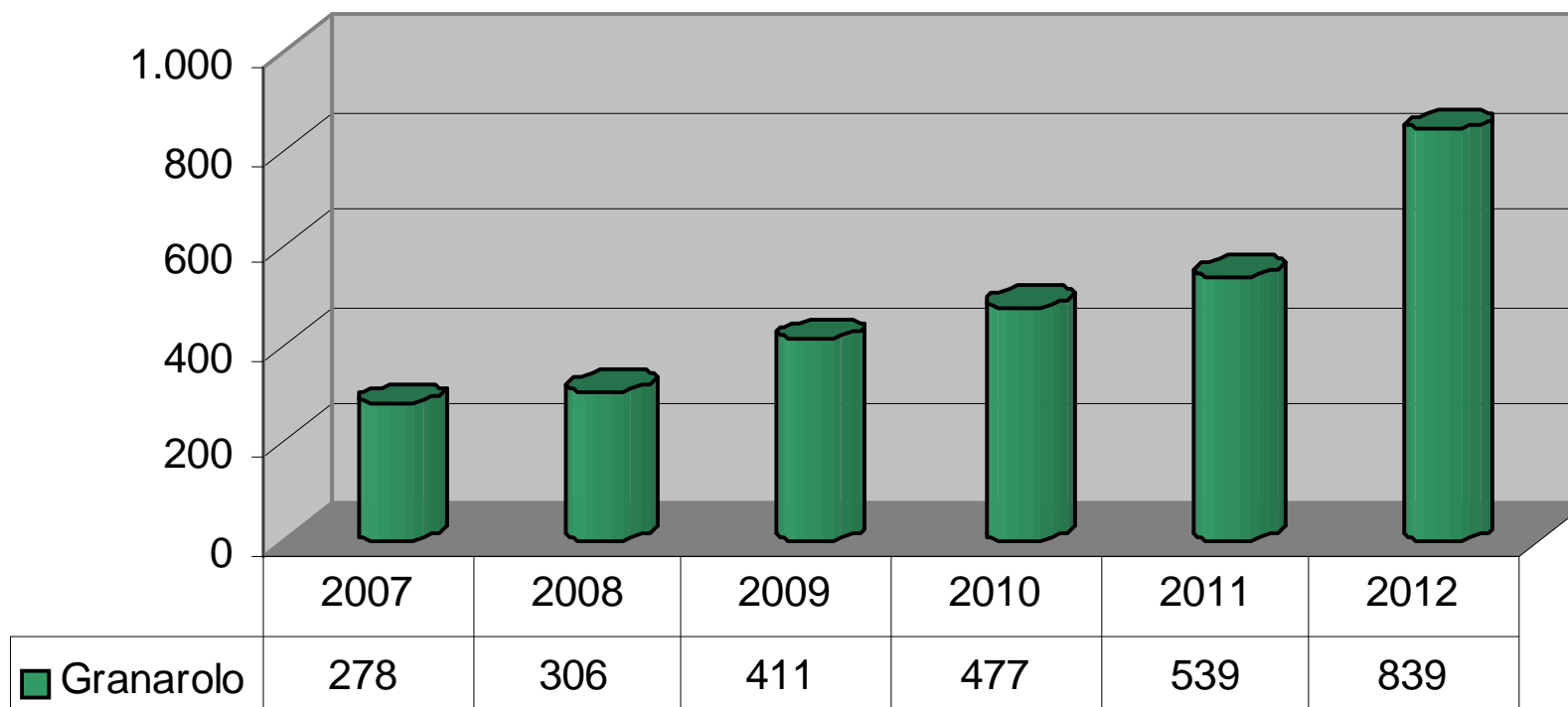
- **La crisi economica continua: tutti i settori segnano fatturati in calo: Industria, Edilizia, Commercio, Servizi**
- **La disoccupazione aumenta e chiudono sempre più imprese**
- **Gli ammortizzatori sociali si stanno esaurendo**
- **Le manovre finanziarie governative degli ultimi anni continuano a tagliare risorse agli Enti Locali: Regioni, Province e soprattutto Comuni**
- **A Granarolo tolti altri 150.000 euro nel 2013**
- **Patto di stabilità che blocca sempre di più la capacità di spesa dei Comuni**
- **Aumento dell'IVA forse a luglio**



# Il trend della disoccupazione

D.I.D. (Dichiarazione di Immediata Disponibilità aperta: disoccupati + inoccupati)

DISOCCUPAZIONE GRANAROLO



Fonte: Camera del lavoro di Bologna

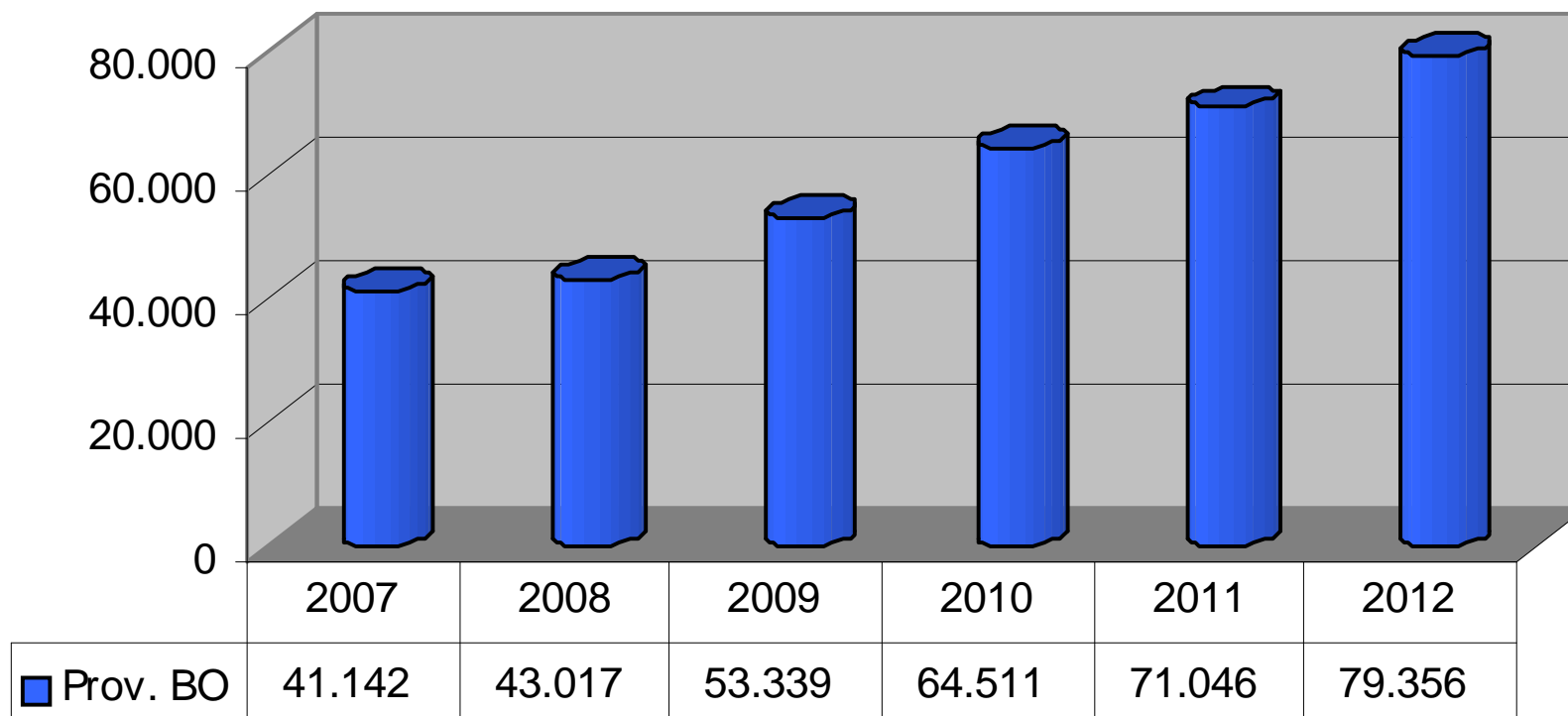
A cura di Cesare Landi - Assessore al Bilancio



# Il trend della disoccupazione

D.I.D. (Dichiarazione di Immediata Disponibilità aperta: disoccupati + inoccupati)

**DISOCCUPAZIONE PROVINCIA**



Fonte: Camera del lavoro di Bologna

A cura di Cesare Landi - Assessore al Bilancio



# Il trend della disoccupazione

## CONFRONTO

| D.I.D.           | 2007          | 2008          | 2009          | 2010          | 2011          | 2012          |
|------------------|---------------|---------------|---------------|---------------|---------------|---------------|
| <b>Granarolo</b> | <b>278</b>    | <b>306</b>    | <b>411</b>    | <b>477</b>    | <b>539</b>    | <b>839</b>    |
| var % vs AP      |               | 10,1%         | 34,3%         | 16,1%         | 13,0%         | 55,7%         |
| <b>Prov. BO</b>  | <b>41.142</b> | <b>43.017</b> | <b>53.339</b> | <b>64.511</b> | <b>71.046</b> | <b>79.356</b> |
| var % vs AP      |               | 4,6%          | 24,0%         | 20,9%         | 10,1%         | 11,7%         |

Fonte: Camera del lavoro di Bologna

A cura di Cesare Landi - Assessore al Bilancio



# La crisi: dati sui lavoratori a marzo 2013

|                                     | Granarolo    |               | Provincia BO  |               |
|-------------------------------------|--------------|---------------|---------------|---------------|
|                                     | mar-13       | peso%         |               | peso%         |
| CIGO                                | 533          | 43,4%         | 9.163         | 38,8%         |
| CIGS                                | 43           | 3,5%          | 3.072         | 13,0%         |
| Contratti solidarietà               | 353          | 28,7%         | 2.623         | 11,1%         |
| Mobilità e Licenziamenti collettivi | 163          | 13,3%         | 2.642         | 11,2%         |
| Sospensione EBER                    |              | 0,0%          | 28            | 0,1%          |
| CIGO in Deroga                      | 77           | 6,3%          | 2.990         | 12,7%         |
| CIGS in Deroga                      | 50           | 4,1%          | 2.263         | 9,6%          |
| Mobilità in Deroga                  | 9            | 0,7%          | 85            | 0,4%          |
| Situazioni Incerte                  | 0            | 0,0%          | 740           | 3,1%          |
| <b>TOTALE</b>                       | <b>1.228</b> | <b>100,0%</b> | <b>23.606</b> | <b>100,0%</b> |

Fonte: Camera del lavoro di Bologna

A cura di Cesare Landi - Assessore al Bilancio



# La crisi a Granarolo : variazione dei dati rispetto a fine 2011

|                                     | mar-13       | fine 2011  | var. %       |
|-------------------------------------|--------------|------------|--------------|
| CIGO                                | 533          | 339        | 57,2%        |
| CIGS                                | 43           | 118        | -63,6%       |
| Contratti solidarietà               | 353          | 54         | 553,7%       |
| Mobilità e Licenziamenti collettivi | 163          | 151        | 7,9%         |
| Sospensione EBER                    |              | 14         | -100,0%      |
| CIGO in Deroga                      | 77           | 27         | 185,2%       |
| CIGS in Deroga                      | 50           | 119        | -58,0%       |
| Mobilità in Deroga                  | 9            | 17         | -47,1%       |
| Situazioni Incerte                  | 0            |            |              |
| <b>TOTALE</b>                       | <b>1.228</b> | <b>839</b> | <b>46,4%</b> |

Fonte: Camera del lavoro di Bologna

A cura di Cesare Landi - Assessore al Bilancio





# Le conseguenze della crisi sulle Famiglie

- **Maggior richiesta di riduzione di tariffe per servizi comunali**
- **Maggiori richieste di contributi per il pagamento dell'affitto**
- **Maggiori richieste di contributi per il pagamento delle utenze**
- **Cittadini che si ritrovano senza più un reddito**





# GRANAROLO 2013 RISORSE



## ENTRATE



IMPOSTE  
€ 5.688.700,00



TRASFERIMENTI  
€ 196.590,00



EXTRATRIBUTARI  
€ 2.601.073,00

## USCITE



GESTIONE  
DEL TERRITORIO  
€ 1.204.235,00



SERVIZI AI  
CITTADINI  
€ 4.912.757,00



SERVIZI GENERALI  
€ 1.405.141,00

RATA AMMORTAMENTO  
MUTUI QUOTA CAPITALE  
€ 964.230,00

SPESA FINANZIATA CON ENTRATE CORRENTI € 8.486.363,00 )



TARES  
€ 2.530.000,00



SERVIZIO RIFIUTI  
€ 2.530.000,00



# GRANAROLO 2013 RISORSE

(voci principali)



## ENTRATE



### IMPOSTE

|                            |                |
|----------------------------|----------------|
| IMU (confermate aliquote)  | € 3.970.000,00 |
| Addizionale comunale IRPEF | € 888.000,00   |
| Recupero evasione/elusione | € 200.000,00   |

APPLICAZIONE PROGRESSIVA ADDIZIONALE IRPEF:  
Esenzione fino €15mila di reddito (1.515 granarolesi)  
0,55% da 0 fino a €15mila di reddito  
0,57% da €15mila fino a €28mila di reddito  
0,70% da €28mila fino a €55mila di reddito  
0,75% da €55mila fino a €75mila di reddito  
0,80% eccedente €75mila



### EXTRATRIBUTARIE

|  |                |
|--|----------------|
| asilo nido                             | € 140.000,00   |
| servizi scolastici                     | € 22.200,00    |
| servizi cimiteriali                    | € 246.000,00   |
| occupazione suolo pubblico             | € 50.500,00    |
| sanzioni da violazioni regolamenti/cds | € 140.750,00   |
| canoni/affitti beni comunali           | € 128.800,00   |
| altro                                  | € 1.978.000,00 |



### TRASFERIMENTI

|                        |              |
|------------------------|--------------|
| dallo Stato            | € 137.440,00 |
| da Regione e Provincia | € 38.600,00  |
| da altri enti pubblici | € 20.550,00  |
| Fondo di solidarietà   | € 524.700,00 |

## USCITE



|   |                |
|---|----------------|
| Servizi amministrativi                            | € 1.862.558,00 |
| Servizi finanziari e tributari                    | € 353.950,00   |
| Gestione del territorio, manutenzione, patrimonio | € 858.225,00   |
| Trasporti Pubblici                                | € 187.300,00   |
| Parchi e ambiente                                 | € 169.610,00   |
| Servizi Cimiteriali                               | € 153.320,00   |
| Biblioteca e cultura                              | € 161.510,00   |
| Sport e giovani                                   | € 142.060,00   |
| Servizi scolastici                                | € 1.560.370,00 |
| Asilo Nido  | € 667.660,00   |
| Servizi Sociali e Anziani                         | € 1.133.350,00 |
| Polizia Municipale                                | € 272.220,00   |



|  |              |
|--|--------------|
| Rata ammortamento mutui quota capitale | € 964.230,00 |
|--|--------------|

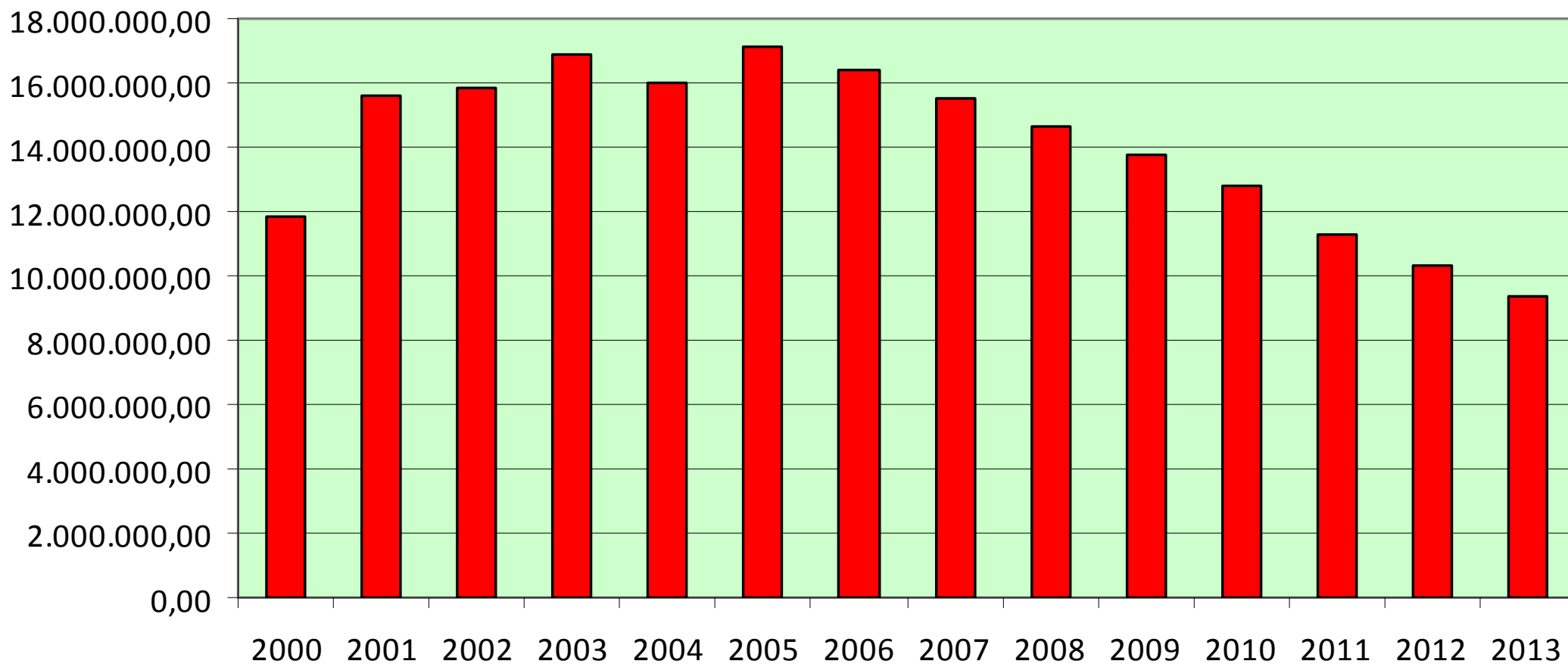
Il personale del Comune incide, sulla sola spesa corrente, per circa il 26,92%

I costi della politica incidono per l' 1,38%



# Debito residuo al 31/12 di ogni anno

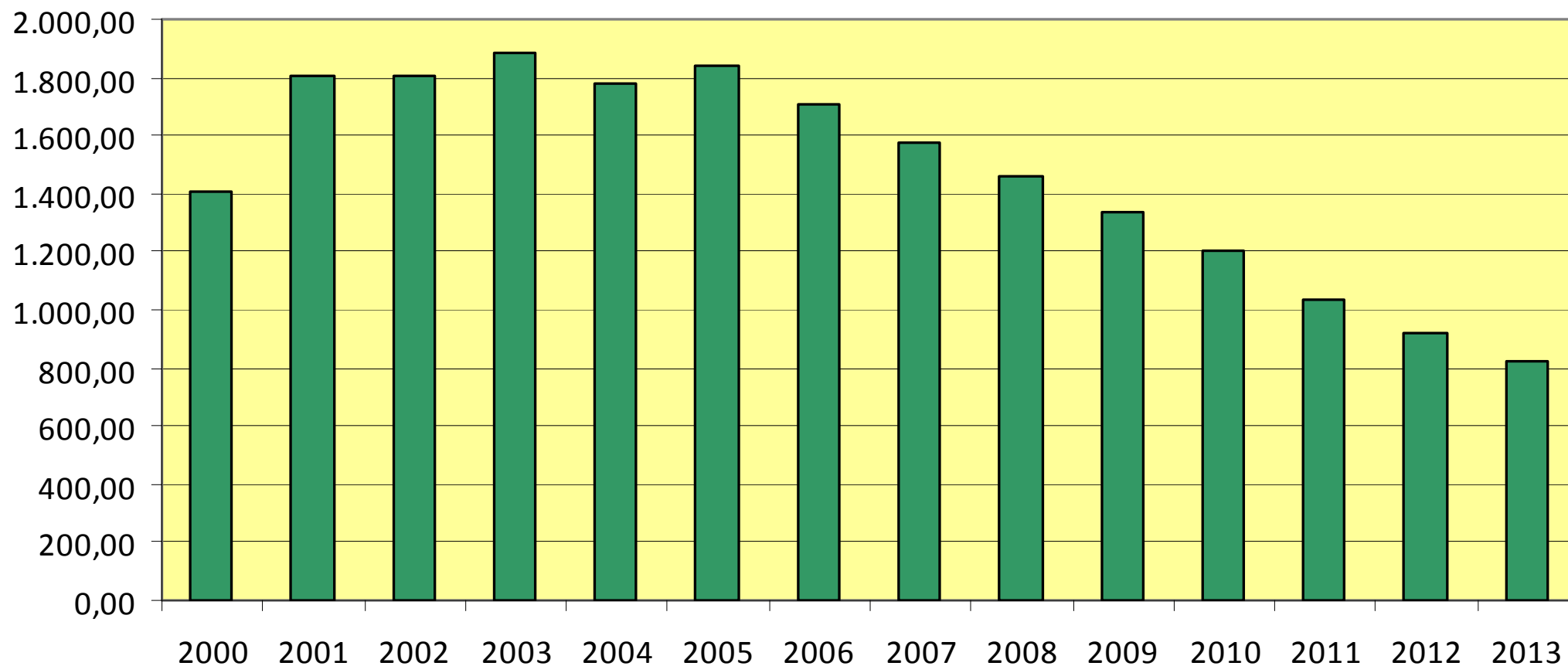
Città di Granarolo dell'Emilia – Assemblea della città 9 maggio 2013





# Debito residuo per abitante

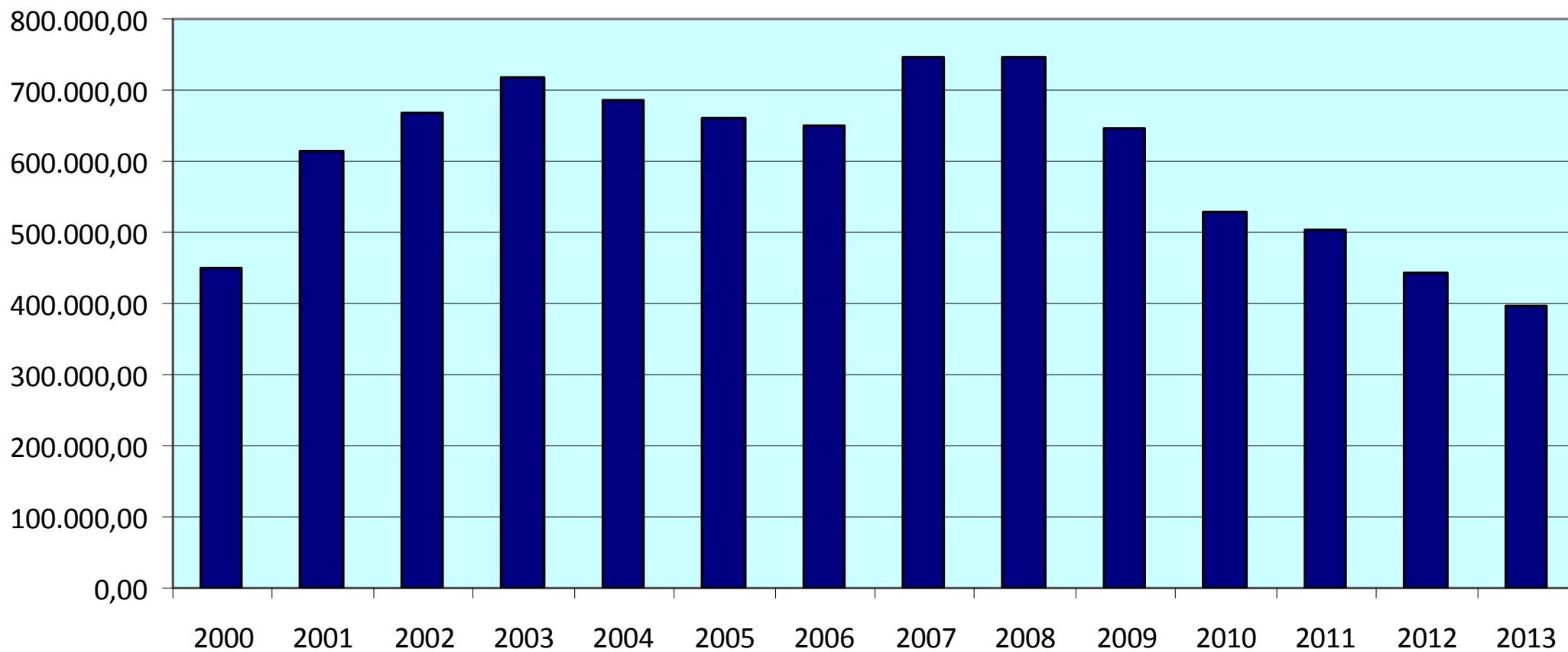
Città di Granarolo dell'Emilia – Assemblea della città 9 maggio 2013





# Andamento interessi

Città di Granarolo dell'Emilia – Assemblea della città 9 maggio 2013





# GRANAROLO 2013 PERSONE



## SERVIZI EDUCATIVI



ASILI NIDO: 109 bambini  
SCUOLE DELL'INFANZIA 293 bambini

### COSTI

FAMIGLIE € 140.000,00      OPERATORI: 27 TOTALI  
COMUNE € 481.660,00  
CONTRIBUTI PROV-STATO € 29.000,00

### BAMBINI CHE FREQUENTANO LE SCUOLE

0-2 109  
3-5 293  
6-10 553  
11-13 303



## SERVIZI SCOLASTICI

TRASPORTO € 91.500,00 (78 ISCRITTI)  
PRE-POST SCUOLA € 36.000,00 (264 ISCRITTI)  
SOSTEGNO ALUNNI DISABILI € 253.000,00 (33 ISCRITTI)  
CAMPI ESTIVI € 10.500,00 (157 ISCRITTI)

## SERVIZI SOCIALI



AIUTI ALLE FAMIGLIE: € 214.000,00  
di cui € 75.000,00 integrazione refezione

EDILIZIA RESIDENZIALE PUBBLICA  
100 alloggi (di cui 13% a stranieri)



TRASPORTI ANZIANI E DISABILI  
1.636 viaggi (119 utenti)

## ANZIANI - NON AUTOSUFFICIENTI

ASSISTENZA DOMICILIARE 27 UTENTI AL 31.12.2012  
(CON FLUSSO DI 65 UTENTI NELL'ARCO DELL'ANNO)

ASSEGNO DI CURA  
PASTI  
CENTRO DIURNO  
INTEGRAZIONI RETTE  
PER CASE DI CURA

### UTENTI

25 (43 NELL'ARCO DELL'ANNO)  
8  
15  
3





# GRANAROLO 2013 TERRITORIO



## VERDE PUBBLICO

30 ettari - 3.536 alberi

Monitoraggio annuale giochi e arredi

In programma:

- arredo area giochi vie Tartarini - Sirani
- sistemazione parchi Viadagola e Lovoletto

## ENERGIA

ADESIONE AL PATTO EUROPEO DEI SINDACI  
SULL'ENERGIA SOSTENIBILE

RIDUZIONE EMISSIONI CO2 DEL 20% ENTRO IL 2020

PIANO ENERGETICO COMUNALE  
E DI TERRE DI PIANURA  
(con scelte, azioni e sensibilizzazione)

## RIFIUTI

RACCOLTA DIFFERENZIATA OGGI: 48,83%

OBIETTIVO FISSATO DALL'EUROPA: 65% (per evitare sanzioni)

OTTOBRE 2012: avviato porta a porta a Viadagola

## STRADE

INTERVENTI SULLA VIABILITÀ COMUNALE:

Strade previste: via Gramsci (39,7mila €), via Tartarini (34,6mila €)  
via Ghiaradino (37,6 mila €), via Viadagola (157,8mila€)  
via Nuova (209mila €), Via Minghetti (169,6mila €)

6.658 CADITOIE E TOMBINI

Completato il by-pass Foggia Nuova per 1 milione€

In completamento vasca laminazione via Badini

## EDIFICI COMUNALI

SCUOLE, BIBLIOTECA, SEDI COMUNALI:

- progettazione e interventi per adeguamenti e manutenzioni
- verifica sul magazzino a seguito dell'incendio



# GRANAROLO 2013 COMUNITA'



## CULTURA

Biblioteca  
Eventi culturali




Centri civici e sociali  
Consulte frazionali  
Carnevale di Granarolo  
Carnevale di Lovoletto  
Quarto di Luna

## FRAZIONI

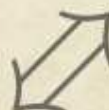


## ASSOCIAZIONI

36 Associazioni  
di cui un "Comitato di Gemellaggio  
con Bagnères de Bigorre" dal 1989  
Scambi che coinvolgono 30 studenti  
(in media)



Consulta dello Sport  
13 Società Sportive  
900 Atleti c.a. (2013)

## SPORT



Rassegna "Donne  
Raccontano"  
VERDEVOLO

Rassegna ESTATE  
Cinema aperto  
"Terrazza sul  
tramonto"  
Piscina

GRANAROLO  
IN  
PIAZZA

FESTA DELL  
SPORT  
Tornei ed  
eventi  
sportivi

GRANAROLO  
IN  
FESTA

Concerti  
Eventi di Natale



# Biblioteca e cultura (2012/2013)

- **Attività principali: 68**

- di cui Biblioteca 50 (es. Corso di lettura ad alta voce)

- Cultura 18 (es. Cinema all'aperto)

- **Eventi all'interno delle attività: 39** (di cui 16 destinati ai bambini e alle scuole)

- Affluenza media: 50** (con picchi di 100, es. "Il principe ranocchio")

- **Novità 2012:**

- letture nei parchi per bambini
  - corso lettura ad alta voce
  - acquisto nuovo hardware per gestione postazioni internet

- **"Spazio Giovani" (ottobre 2012 / maggio 2013): 37 utenti**

- **Tavoli tecnici:**

- Biblioteche Associate
  - Politiche giovanili
  - Distretti culturali